

ScreenLine®

„Die Jalousie im dichten Isolierglas“

Perfekte Kraftübertragung

www.screenline.net

ScreenLine® SL20P ist eine mit Handknopf steuerbare Wendejalousie in einem Isolierglas mit 20 mm Scheibenzwischenraum. Die Jalousie kann in nahezu alle Fenstersysteme eingebaut werden, ist schlicht und pflegeleicht und stellt so die ideale Lösung in öffentlichen Gebäuden, Krankenhäusern und Büros dar, wo aufgrund der zahlreichen Nutzer ein robustes System mit einfacher Handhabung gefordert ist.

Die seitliche Magnetsteuerung ist platzsparend, einfach konzipiert und vollständig in den Fensterrahmen integriert.

Spezielle technische Lösungen gewährleisten die reibungslose Bewegungsübertragung vom Handknopf auf die Jalousie - bei absoluter Dichtheit der Isolierglaseinheit (Feuchtigkeitsaufnahmeaktor, Gasverlustrate).

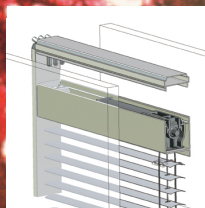


www.screenline.net


Weitere ScreenLine-Patente



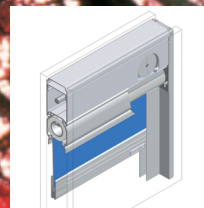
Frontale Magnetbedienung




Kontaktstecker



3D Bedienung



Rollo im Isolierglas



Antidust-Beschichtung